

Sistema de Armazenamento Profissional



Tipos	Número de Modelos	Capacidade (m ³)	Pág.
Baús			
Baús JOBMASTER	4	0.25 - 0.71	12.3
Baú STORAGEMASTER	1	1.35	12.4
Baú Monster Box	1	1.34	12.5
Armário e Bancada			
Armário JOBMASTER	1	1.55	12.6
Bancada STORAGEMASTER	1	454	12.6
Acessórios			
Rodízios	1	-	12.7
Cadeado	1	-	12.7
Cilindros	5	-	12.7



Sistema de Armazenamento Profissional

- Baús JOBMASTER;
- Armário JOBMASTER;
- Bancada rolante com gavetas STORAGEMASTER;
- Baú STORAGEMASTER;
- Baú MONSTER BOX;

A RIDGID é líder mundial em soluções de armazenamento ferramentas e materiais para locais de construção e indústrias.

Características

1. Disponíveis em vários tamanhos e operáveis em diversas situações ou locais.
2. Fabricados em Aço de alto grau com espessura de 2,65 mm e reforço de 1,5 mm em áreas estratégicas.
3. Forma em canais e o design aumentam a resistência.
4. Todas as costuras são soldadas e deixadas ocultas para resistência máxima.
5. O design projetado de sobreposição e intertravamento resiste à entrada forçada e evita penetração de água.
6. Alças com rebaixo acrescentam resistência e permitem uma pegada confortável e segura.
7. Dobradiças de piano de comprimento total são perfuradas e soldadas na extremidade para evitar a remoção.
8. Paletes de empilhadeira de 92 mm de altura têm forma de caixa e são dobrados em cada extremidade para evitar queda. São pré-furados para rodízios.
9. O sistema de trava patenteado "Watchman IV" incorpora fechadura com trava de segurança para estruturas pesadas e usa um cadeado único.
10. Os recursos de saúde e segurança incluem tampa com dobra dupla, suporte a gás, escoras de trava, paletes de empilhadeira e alças com rebaixo.
11. Aprovação de seguro "Skafor" (no Estados Unidos da América).



Modelo 4830

**Resistente,
Inovador e Seguro**

Baús JOBMASTER

Aplicações

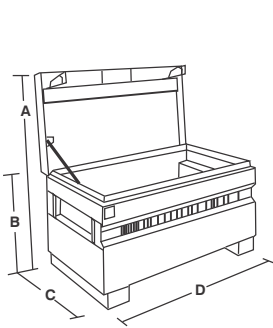
- Armazenamento de equipamentos e ferramentas em canteiro de obra.
- Armazenamento de equipamentos e ferramentas na traseira de pick-up ou caminhões com carroceria de plataforma.
- Armazenamento de equipamentos e ferramentas em contêineres e escritórios trailer.



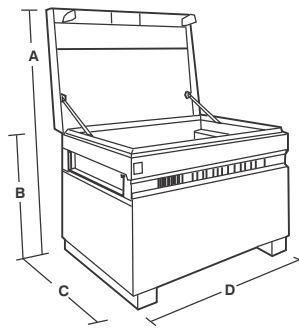
Modelo 4830

Recursos

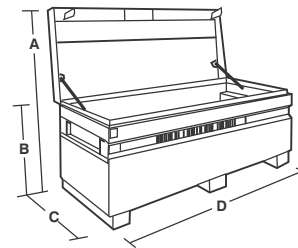
- Sistema de trava Watchman IV.
- Paletes prontos para rodízios de 92 mm de altura.
- Tampa com reforço profundo.



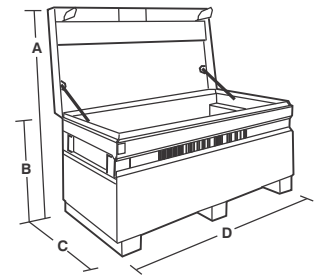
Modelo 42



Modelo 4830



Modelo 2472



Modelo 60

No. Catálogo	No. Modelo	Descrição	Dimensões (cm)				Capacidade m ³	Peso Kg
			A	B*	C	D		
28021	42	Baú JOBMMASTER	101,6	61	48,5	107	0,25	52
28041	4830	Baú JOBMMASTER	157,2	89	76,5	122	0,71	88
28051	2472	Baú JOBMMASTER	126,7	73,5	61	183	0,69	98
28061	60	Baú JOBMMASTER	126,7	73,5	61	152,5	0,57	86

* Medida B: Altura do Baú com a Tampa fechada.

Baú STORAGEMASTER

Aplicações

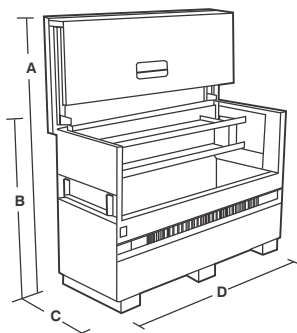
- Armazenamento de ferramentas e equipamentos em canteiros de obra.
- Aplicação industrial: uso na fábrica para armazenamento seguro de materiais e ferramentas utilizados nas instalações de produção.
- Armazenamento de ferramentas e equipamentos em contêineres e escritórios trailer, etc.



Modelo 89

Recursos

- Painéis com extremidade ampla para durabilidade.
- Suportes a gás protegidos, abertura da tampa assistida.
- Grandes prateleiras para armazenamento.
- Paletes prontos para rodízios de 92 mm de altura.



Modelo 89

No. Catálogo	No. Modelo	Descrição	Dimensões (cm)				Capacidade m ³	Peso Kg
			A	B*	C	D		
28131	89	Baú STORAGEMASTER	199,7	126	76,2	152,4	1.35	153

* Medida B: Altura do Baú com a Tampa fechada.

Baú Monster Box

- A.** A exclusiva estrutura em Aço tubular de alta resistência, proporciona rigidez e resistência estruturais e possui tampa para maior segurança.
- B.** O sistema de levantamento por guindaste içado nos quatro cantos facilita um ajuste perfeito para que a operação se processe de forma mais segura do que se fossem utilizados sistemas de içamento de dois pontos/barra, proporcionando uma capacidade de carga de 1.135 kg (2.500 lb) de peso bruto.
- C.** A trava rebaixada integrada à caixa é a única resistente a intempéries e perfurações, na categoria armazenamento no local da obra, o que a torna praticamente invulnerável a perfurações e arrombamento.
- D.** O exclusivo sistema de tranca tripla não-linear incorpora uma alça com reentrância que comanda a trava-gancho, enquanto os dois outros pontos de tranca funcionam como linguetas de trava.
- E.** Os passa-fios Power Pass™ à prova d'água com orifício permitem a passagem fácil de cabos, de forma que equipamentos com cabos possam ser carregados mesmo com a caixa fechada.
- F.** As alças com reentrância permitem manejo e manuseio fáceis, quando necessário.
- G.** As dobradiças de alta resistência são extraduráveis e invulneráveis a arrombamento.
- H.** O modelo oferece rodízios auxiliares de alta resistência (vendidos separadamente).



Ver Acessórios



Rodízios
Página 13.7



Monster Box

Capacidade 1,34 m³ (48 pés cúbicos);
Peso na remessa 183,87 kg (405 lb)



No. Catálogo	No. Modelo	Descrição	Dimensões (cm)				Capacidade m ³	Peso Kg
			A	B*	C	D		
30293	1000	Baú MONSTER BOX	203,2	138,5	76,2	167,7	1,34	183,87

* Medida B: Altura do Baú com a Tampa fechada.

Armário JOBMASTER

Aplicações

- Armazenamento de ferramentas e equipamentos em canteiros de obra.
- Aplicação industrial: uso na fábrica para armazenamento seguro de materiais e ferramentas utilizados nas instalações de produção.
- Armazenamento de ferramentas e equipamentos em contêineres e escritórios trailer, etc.

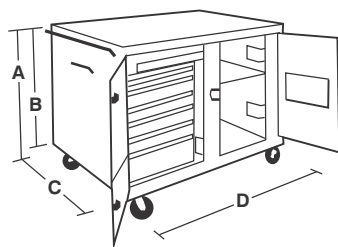


Bancada STORAGEMASTER

Bancada Rolante com Gavetas STORAGEMASTER

Aplicações

- Empreiteiros de todos os negócios que buscam armazenamento seguro em uma unidade móvel com bons recursos de organização.
A parte superior da bancada pode ser utilizada como estação de trabalho com equipamento montado em sua superfície.
- Armazenamento de ferramentas e equipamentos usados em instalações do setor automotivo, militar e de manutenção.



No. Catálogo	No. Modelo	Descrição	Dimensões (cm)				Capacidade m ³	Peso Kg
			A	B	C	D		
28191	112	Armário JOBMASTER	154	76,2	152,4	-	1,55	209
28301	49	Bancada rolante STORAGEMASTER	95,3*	77,2	63,5	117,5	454	160

* Medida A: Altura da Bancada com os rodízios.

Rodízios



No. Catálogo	No. Modelo	Descrição	Adequado aos modelos	Peso Kg
88757	600	6" c/ freios (estr. pesadas)	Todos os modelos	11.0

Cadeado



Cadeados adequados para todos os modelos, exceto o Monster Box Modelo 1000.

No. Catálogo	No. Modelo	Descrição	Adequado aos modelos	Peso Kg
70112	ABUS	Cadeado	Todos os modelos	0,46

Cilindros



Cilindros adequados apenas para os Baús Monster Box mod. 1000.

No. Catálogo	No. Modelo	Descrição	Adequado aos modelos
70113	280	Cilindro com 4 segredos	Monster Box Mod. 1000
70114	281	Cilindro com 4 segredos	Monster Box Mod. 1000
70115	282	Cilindro com 4 segredos	Monster Box Mod. 1000
70116	283	Cilindro com 4 segredos	Monster Box Mod. 1000
70117	284	Cilindro com 4 segredos	Monster Box Mod. 1000