

Dynafile® "A Original"

Trabalha em Metal, Fibra de Vidro, Mat. Compostos, etc.
Rebarbação, Acabamento, Desbaste e Polimento



24" Correias Longas

Modelo 14000

- Inclui o braço de contato 11218 para correias de 1/2" largas.

Kit Versátil

Modelo 14010

- Inclui a ferramenta Dynafile® 14000, cinco braços de contatos e várias correias de abrasivos em uma maleta para transporte.

Dynafile® II

Ideal para Metal, Fibra de Vidro, Mat. compostos, etc.
Leve, Design Ergonômico (alinhamento de 7°)



18" Correias Longas

Modelo 40320

- Inclui braço de contato 11206 para correias de 3/4".

Modelo 40381

- Velocidade baixa – 1.500 SFPM. Inclui braço de contato 11206.

Modelo 40335

- Para uso exclusivo de correias de não tecido - nylon

20-1/2" Correias Longas

Modelo 40326

- Inclui braço de contato 11287 para 5/8" ou 3/4".

Kit Versátil

40321 com pinça de 1/4"


40324 com pinça de 6 mm

- Inclui a ferramenta 40320, 2 braços de contatos (11203 e 11204), 1 porta-pinça para lixadeira, várias correias de lixas e uma maleta para transporte.

Dynafile® II .4 hp

Perfeita para áreas de difícil acesso

Leve, versão de perfil baixo da Dynafile® II



18" Correia Longa

Modelo 40352

- Inclui braço 11203 para correia de 1/2".

Modelo 40353

- Para uso exclusivo de correias não tecido - nylon.

Modelo 40330 - Com Aspiração

- Inclui braço de contato 11206 para abrasivos 3/4".



Mini-Dynafile® II

Ideal para Cintas de Polimento

Perfil baixo, ideal para lugares de difícil acesso



12" Correia Longa

Modelo 15003

- Inclui braço de contato 15026 para correia de 1/2".

13" Correia Longa


Modelo 15013

- Inclui braço de contato 15035 para correia de 1/4" a 1/2".

Kit Versátil


Modelo 15006

- Inclui a 15003 Mini-Dynafile® II, 4 braços de contatos e várias correias de lixa e uma maleta para transporte.



Pipe Belt - Lançamento

Ideal para acabamento em Tubos e Arredondados



Modelo 14360

- Motor de 0.7 hp, 3.400 RPM, 2.100 SFPM
- Para uso com correias abrasivas de 1/2" x 30" até 1-1/2" x 30"
- Peças com diâmetro de 3/8" até 2 3/8" tem alcance de com 180°
- Peças acima de 6" de diâmetro, o alcance é menor que 180°
- Para uso com correias abrasivas revestidas e abrasivos não tecido.

Dynafile® II Elétrica

Elétrica, modelos de 120V e de 220 V

Aceita mais de 20 tipos de braços de contato



18" Correia Longa

Modelo 40610 110 V

Modelo 40615 220 V

- Inclui braço de contato 11203 para correia de 1/2".
- Punho lateral reversível.

Kit Versátil

Modelo 40611 110 V

Modelo 40616 220 V

- Inclui a 40615 Dynafile® II elétrica, 3 braços de contatos e uma variedade de correias de lixa e uma maleta para transporte.



Dynafite® III

Excelente para Rebarbação, Remoção de Solda, etc.
Mais Força na Linha Dynafite® !

18" Correia Longa

Modelo 15300

- Inclui braço de contato 15350 para correia de 1".



Kit Versátil

Modelo 15302

- Inclui a 15300 Dynafite® III, 3 braços de contatos, uma variedade de correias de abrasivos, uma roda sobressalente e uma maleta para transporte.

Modelos Lightweight - Leves

18" Correia Longa

Modelo 15400

- Inclui braço de contato 11206 para correia de 3/4".



20-1/2" Correia Longa

Modelo 15401

- Inclui braço de contato 11287 para correia de 5/8" ou 3/4".



24" Correia Longa

Modelo 15360

- Inclui braço 15368 estendido para correias de 1/4" a 1" de largura.

Modelo 15420

- Inclui braço de contato 11702 com exclusiva roda de 4" de diâmetro.



Dynabelter®

Excelente para Remover Solda, Rebarbação, etc.
Quatro Modelos para Escolher.



.7 hp - Serviço Padrão

Modelo 11475

- Inclui braço de contato 11681 para correia de 1" de largura x 30" comprimento.



1.2 hp - Serviços Pesados

Modelo 11476

- Inclui braço de contato 11681 para correia de 1" de largura x 30" comprimento.



2 hp - Serviços Extra Pesados

Modelo 11477

- Inclui braço de contato 11870 para correia de 2" largura x 30" comprimento.

Dynabelter® Lixamento Preciso



1.2 hp, Serviços Pesados

Modelo 11486

- Inclui braço de contato 11717 para correia de 1" largura x 30" comprimento.

Dynangle

Excelente na Preparação de Superfícies e Emendas.

118" Correia Longa

Modelo 14200

- .7 hp; inclui o braço 14266, e Dynapad® 11605 de material rígido.



Dynangle II



1.2 hp - Um Motor

Modelo 14300

- Utiliza correia de 2" x 34"; área de contato do abrasivo 11-1/2".

2.4 hp - Serviços Pesados "Dois Motores"

Modelo 14303

- Utiliza correia de 2" x 34"; área de contato do abrasivo 11-1/2".

Modelo 14306

- Utiliza correia de 2" x 45"; área de contato do abrasivo 17".

Lixadeira "Take About"

Remoção Agressiva em Metais e Madeira.

Ideal para Nivelamento, Desbaste, Acabamento, etc.

1.3 hp - Serviços Pesados 52900

Modelo 52900

- Abrasivos de 3" x 24"
- 12.000 RPM.

